



naturstrom^{PB}

Arbeitspreis

Arbeitspreis gilt für Verbrauchsstellen in Städten > 100.000 Einwohner, z.B. Paderborn inkl. Stadtteile

netto 30,88 ct/kWh **brutto** 36,75 ct/kWh

Arbeitspreis gilt für Verbrauchsstellen in Städten < 100.000 Einwohner, z.B. Altenbeken, Bad Lippspringe, Bad Wünnenberg, Borcheln, Büren, Delbrück, Hövelhof, Lichtenau, Salzkotten inkl. aller Ortsteile

netto 30,48 ct/kWh **brutto** 36,27 ct/kWh

Grundpreis

netto 10,79€/Monat **brutto** 12,84€/Monat

netto 10,79€/Monat **brutto** 12,84€/Monat



erdgas^{PB}

Arbeitspreis

7% MwSt ab 01.01.2024

netto 9,23 ct/kWh **brutto** 9,88 ct/kWh

19% MwSt ab 01.04.2024

netto 9,23 ct/kWh **brutto** 10,98 ct/kWh

Grundpreis

netto 9,90€/Monat **brutto** 10,59€/Monat

netto 9,90€/Monat **brutto** 11,78€/Monat



naturheizstrom^{PB}

Arbeitspreis

naturheizstrom1^{PB} getrennte Messung (Nachtspeicher)

(HT) **netto** 29,88 ct/kWh **brutto** 35,56 ct/kWh

(NT) **netto** 23,70 ct/kWh **brutto** 28,20 ct/kWh

naturheizstrom2^{PB} gemeinsame Messung (Nachtspeicher)

(HT) **netto** 30,88 ct/kWh **brutto** 36,75 ct/kWh

(NT) **netto** 23,70 ct/kWh **brutto** 28,20 ct/kWh

naturheizstrom3^{PB} getrennte Messung (Wärmepumpe)

(HT) **netto** 23,70 ct/kWh **brutto** 28,20 ct/kWh

(NT) **netto** 23,70 ct/kWh **brutto** 28,20 ct/kWh

Grundpreis

netto 6,68€/Monat **brutto** 7,95€/Monat

netto 10,07€/Monat **brutto** 11,98€/Monat

netto 3,86€/Monat **brutto** 4,59€/Monat



naturstrom-mobil+^{PB}

Arbeitspreis

naturstrom-mobil+^{PB} mit unterbrechbarer Zählerinrichtung

netto 23,70 ct/kWh **brutto** 28,20 ct/kWh

Grundpreis

netto 3,86€/Monat **brutto** 4,59€/Monat



trinkwasser^{PB}

Arbeitspreis

für Paderborn, Bad Lippspringe und Borcheln

Preisstufe	m ³ /Jahr	€/m ³
PS 1	für die ersten 10.000	1,65 (1,77)
PS 2	für die nächsten 50.000	1,60 (1,71)
PS 3	für den weiteren Verbrauch	1,55 (1,66)

Q_n = Nenndurchfluss in m³/Stunde | Q₃ = Dauerdurchfluss in m³/Stunde
Jede Zählerinrichtung gilt als gesonderte Abnahmestelle, die nach dem gewählten oder festgesetzten Tarif für sich abgerechnet wird. Eine Zusammenfassung mehrerer Abnahmestellen zu einem Gesamtverbrauch findet nicht statt.

Grundpreis

Zählergröße	€/Jahr
Q _n 2,5 / Q ₃ 4	126,42 (135,27)
Q _n 6 / Q ₃ 10	245,81 (263,02)
Q _n 10 / Q ₃ 16	457,61 (489,64)
Q _n 15 / Q ₃ 25	730,86 (782,02)
Q _n 40 / Q ₃ 63	1.773,24 (1.897,37)
Q _n 60 / Q ₃ 100	2.923,46 (3.128,10)
Q _n 150 / Q ₃ 250	6.869,28 (7.350,13)

ZUSAMMENSETZUNG DER STROMLIEFERUNG

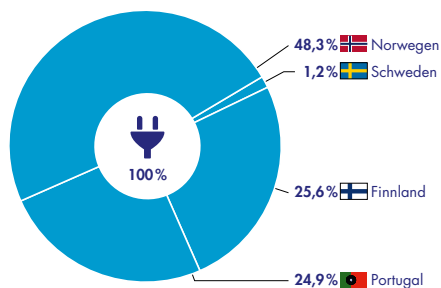
Die Stadtwerke Paderborn bieten ausschließlich Ökostrom an. Wir beziehen unsere Herkunftsnachweise aus europäischen Anlagen, die regenerativen Strom erzeugen.

Unsere Lieferanten garantieren, dass genau die Menge Strom, die wir abnehmen, in das öffentliche Netz eingespeist wird.

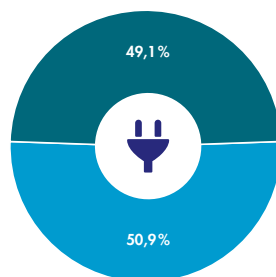
Es fallen 0 g/kWh CO₂-Emissionen und 0,0000 g/kWh radioaktiver Abfall an.

Zum Vergleich: Im deutschen Strommix fallen 324g/kWh CO₂-Emissionen und 0,00004g/kWh radioaktiver Abfall an.

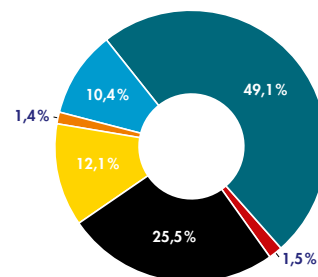
GESAMTENERGIETRÄGERMIX
DES UNTERNEHMENS



UNTERNEHMENSVERKAUFSMIX
naturstrom^{PB} | naturheizstrom^{PB} | naturstrom-mobil+^{PB}



GESAMTENERGIETRÄGERMIX
DEUTSCHLAND*



■ Strom aus Erneuerbare Energien mit Herkunftsnachweisen, nicht gefördert nach dem EEG
■ Kohle

■ Erdgas

■ Kernkraft

■ erneuerbare Energien, gefördert nach dem EEG
■ sonst. fossile Energieträger

Mieterstrom, finanziert aus der EEG-Umlage: 0,0%

Informationen nach § 41 EnWG

Allgemeine Informationen gemäß § 41 Abs. 4 Energiewirtschaftsgesetz (EnWG) finden Sie unter www.stadtwerke-pb.de/service/links-downloads.

* Quelle: BDEW – Stand: 26.07.2024

UNSER ONLINE-KUNDENPORTAL

Verwalten Sie Ihr Vertragskonto online – bequem von zu Hause und 24/7 erreichbar:

- Vertragsdetails und Rechnungsdaten einsehen
- Persönliche Daten oder Ihre Bankverbindung ändern
- Zählerstände erfassen
- Monatliche Abschlagszahlungen anpassen

Registrieren Sie sich jetzt unter www.stadtwerke-pb.de/kundenportal und nutzen Sie die Vorteile!



Stadtwerke Paderborn GmbH

Rolandsweg 80 | 33102 Paderborn

T 05251/18548-0 | F 05251/18548-88

www.stadtwerke-pb.de | kundenservice@stadtwerke-pb.de